



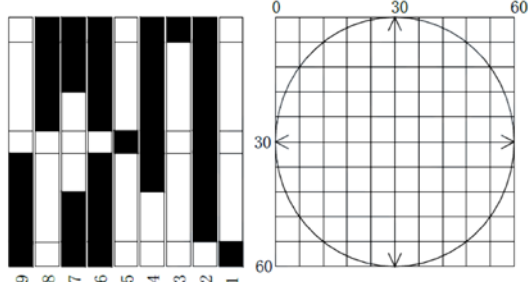
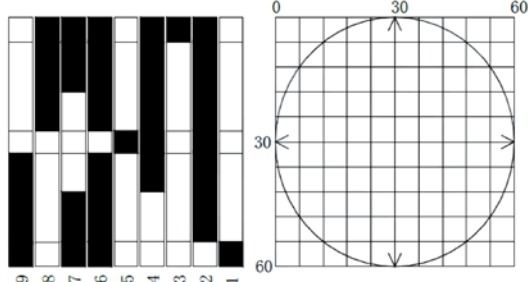


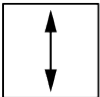



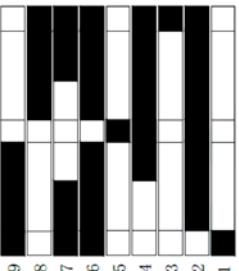
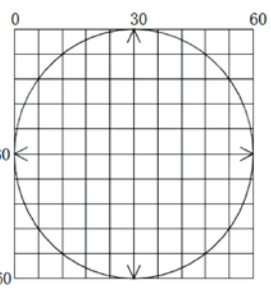
| | |
|-----------------------|--|
| Дата | |
| Наименование компании | |
| Номер телефона | |

Опросный лист На пропорциональный джойстик




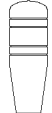
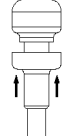



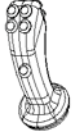
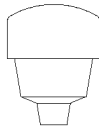
| | | | | | |
|----|--|--|--|--|--------------|
| 1. | Направление работы рукояти | 1  | 2  | 3  | |
| | | <input type="checkbox"/> | <input type="checkbox"/> | <input type="checkbox"/> | |
| 2. | Опции рукояти | <input type="checkbox"/> | Самовозврат рукояти в среднюю точку | | |
| | | <input type="checkbox"/> | Механическая фиксация рукояти с средней точкой. (Разблокировка нажатием на кнопку или поджатие полусферы ручки) <i>Рукоятки HD5, HD6 и HD39.</i> | | |
| | | <input type="checkbox"/> | Фрикционное торможение рукояти по всей амплитуде движения | | |
| | | <input type="checkbox"/> | Кнопка на рукояти 1НО контакт | | |
| | | <input type="checkbox"/> | Мультифункциональная рукоятка с 2-мя и более кнопками | | |
| 3. | Тип пропорционального датчика | <input type="checkbox"/> | HV1: DC 5V, 0 - 2.5 - 5V | | Датчик Холла |
| | | <input type="checkbox"/> | HV2: DC 5V, 0.5 - 2.5 - 4.5V | | |
| | | <input type="checkbox"/> | HV3: DC 5V, 1.0 - 2.5 - 4.0V | | |
| | | <input type="checkbox"/> | HV4: DC 5V, 1.25 - 2.5 - 3.75V | | |
| | | <input type="checkbox"/> | P1: Аналоговый выход с центральной точкой | | Потенциометр |
| | | <input type="checkbox"/> | P2: Аналоговый выход линейный | | |
| | | <input type="checkbox"/> | V1: DC24V -10V - 0 - +10V | | |
| | | <input type="checkbox"/> | V2: DC24V +10V - 0 - +10V | | |
| | | <input type="checkbox"/> | V3: DC24V -5V - 0 - +5V | | |
| | | <input type="checkbox"/> | V4: DC24V +5V - 0 - +5V | | |
| | | <input type="checkbox"/> | V5: DC24V 0 - +10V | | |
| | | <input type="checkbox"/> | V6: DC24V 0 - +5V | | |
| | | <input type="checkbox"/> | I1: 4 wire 4mA-12mA-20mA (Выход – Сила тока) | | |
| 4. | Количество микропереключателей и их диаграмма замыкания в зависимости от положения рукояти. <i>На каждой оси может быть расположено не более 3-х контактов. Например: 3(589) - 3 контакта - 5, 8 и 9 контакты диаграммы</i> |  | | | |
| | |  | | | |
| 5. | Тип рукоятки <i>Из приложения к опросному листу.</i> |  | | | |
| | | <p style="text-align: center;">_____ ()</p> <p style="text-align: center;"><i>Впишите количество и номера контактов</i></p> | | | |










| | |
|-----------------------|-----------------------------|
| Дата | 15.11.2018 |
| Наименование компании | ООО «Промтехавтоматика» |
| Номер телефона | Иван Иванов +7 910 739 1389 |

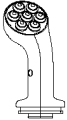
ОБРАЗЕЦ ЗАПОЛНЕНИЯ опросного листа На пропорциональный джойстик

| | | | | | |
|----|--|--|--|---|--|
| 1. | Направление работы рукояти | 1 | 2 | 3 | |
| | |  |  |  | |
| | | <input type="checkbox"/> | <input checked="" type="checkbox"/> | <input type="checkbox"/> | |
| 2. | Опции рукояти | <input checked="" type="checkbox"/> | Самовозврат рукояти в среднюю точку | | |
| | | <input type="checkbox"/> | Механическая фиксация рукояти с средней точкой. (Разблокировка нажатием на кнопку или поджатие полусферы ручки). Рукоятки HD5, HD6 и HD39. | | |
| | | <input type="checkbox"/> | Фрикционное торможение рукояти по всей амплитуде движения | | |
| | | <input checked="" type="checkbox"/> | Кнопка на рукояти 1НО контакт | | |
| | | <input type="checkbox"/> | Мультифункциональная рукоятка с 2-мя и более кнопками | | |
| 3. | Тип пропорционального датчика | <input type="checkbox"/> | HV1: DC 5V, 0 - 2.5 - 5V | Датчик Холла | |
| | | <input type="checkbox"/> | HV2: DC 5V, 0.5 - 2.5 - 4.5V | | |
| | | <input type="checkbox"/> | HV3: DC 5V, 1.0 - 2.5 - 4.0V | | |
| | | <input type="checkbox"/> | HV4: DC 5V, 1.25 - 2.5 - 3.75V | | |
| | | <input type="checkbox"/> | P1: Аналоговый выход с центральной точкой | Потенциометр | |
| | | <input type="checkbox"/> | P2: Аналоговый выход линейный | | |
| | | <input type="checkbox"/> | V1: DC24V -10V - 0 - +10V | | |
| | | <input checked="" type="checkbox"/> | V2: DC24V +10V - 0 - +10V | | |
| | | <input type="checkbox"/> | V3: DC24V -5V - 0 - +5V | | |
| | | <input type="checkbox"/> | V4: DC24V +5V - 0 - +5V | | |
| | | <input type="checkbox"/> | V5: DC24V 0 - +10V | | |
| | | <input type="checkbox"/> | V6: DC24V 0 - +5V | | |
| | | <input type="checkbox"/> | I1: 4 wire 4mA-12mA-20mA (Выход – Сила тока) | | |
| 4. | Количество микропереключателей и их диаграмма замыкания в зависимости от положения рукояти. На каждой оси может быть расположено не более 3-х контактов. Например: 3(589) - 3 контакта - 5, 8 и 9 контакты диаграммы |  | | | |
| | |  | | | |
| | |  | | | |
| | | <p style="font-size: 24px; color: red;">3 (589)</p> <p>Впишите количество и номера контактов</p> | | | |
| 5. | Тип рукоятки Из приложения к опросному листу. | Рукоятка HD4 | | | |

Приложение к опросному листу на пропорциональный джойстик

| № | Маркировка | Эскиз | Описание | Размеры |
|----|------------|---|--|--------------------------------------|
| 1 | HD1 |  | Кнопка с фиксацией BS1 Кнопка с возвратом BT1 | Диаметр 30x60 |
| 2 | HD2 |  | | Диаметр 32 |
| 3 | HD3 |  | | Диаметр 24x24 |
| 4 | HD4 |  | Кнопка с фиксацией BS1 Кнопка с возвратом BT1 | Диаметр 30x87 |
| 5 | HD5 |  | Потянуть для разблокировки | Диаметр 30X60 |
| 6 | HD6 |  | Нажать для разблокировки | Диаметр 34X96 |
| 7 | HD7 |  | Нажать для электронной разблокировки | Диаметр 34x105 (Макс. Диаметр 45) |
| 8 | HD8 |  | | Диаметр 40x58 |
| 9 | HD9 |  | Мульти рукоятка | |
| 10 | HD39 |  | Потянуть для разблокировки | Диаметр 44x54 |

| № | Маркировка | Эскиз | Описание | Размеры |
|----|------------|---|---|----------------|
| 11 | HD10 |  | Мульти рукоятка, укомплектованная кнопкой мертвеца (может использоваться как обычная кнопка) | Диаметр 30х60 |
| 12 | HD11 |  | Кнопка с фиксацией BS1 Кнопка с возвратом BT1 | Диаметр 67х120 |
| 13 | HD12 |  | Кнопка с возвратом BT1 Double Кнопка с возвратом BT2 | Диаметр 35х52 |
| 14 | HD13 |  | Кнопка с фиксацией BS1 Кнопка с возвратом BT1 | Диаметр 24х60 |
| 15 | HD14 |  | Кнопка с фиксацией BS1 Кнопка с возвратом BT1 | Диаметр 24х50 |
| 16 | HD15 |  | Рукоятка с переключателем, а также с кнопкой мертвеца (может использоваться как обычная кнопка) | |
| 17 | HD16 |  | | Диаметр 15х20 |
| 18 | HD17 |  | | Диаметр 13х35 |
| 19 | HD18 |  | | Диаметр 17х31 |
| 20 | HD19 |  | Кнопка с фиксацией BS1 Кнопка с возвратом BT1 | Диаметр 17х31 |
| 21 | HD20 |  | Мульти рукоятка | |

| № | Маркировка | Эскиз | Описание | Размеры |
|----|------------|---|-----------------|---------|
| 22 | HD21 |  | Мульти рукоятка | |