



Хорс-Групп

Общество с ограниченной ответственностью

ОПРОСНЫЙ ЛИСТ НА ИЗГОТОВЛЕНИЕ ПУЛЬТА УПРАВЛЕНИЯ КРАНОМ

Наименование предприятия заказчика	Город	Телефон	ФИО контактного лица

ЛЕВАЯ КОЛОНКА

Необходимость установки дополнительных устройств, а также сочетание рукояток командоконтроллера:

- 1. Установить автоматический выключатель повышенной мощности.
- 2. Установить вольтметр
- 3. Установить ключ-марку
- 4. Другое _____

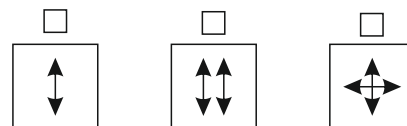


Диаграмма замыканий командоконтроллеров левой колонки пульта:

Сила тока А

Наименование _____

Команда _____ Команда _____

Сила тока А


Наименование _____

Команда _____ Команда _____

○ -контакт разомкнут
● -контакт замкнут

Устройства индикации и контроля (кнопки, лампочки, ключ-марка и др.)

№ п.п.	Наименование	Описание	Цвет
1.			
2.			
3.			
4.			
5.			
6.			
7.			
8.			
9.			
10.			



Впишите соответствующие номера устройств из таблицы, для расположения их на колонке пульта.

ПРАВАЯ КОЛОНКА

Необходимость установки дополнительных устройств, а также сочетание рукояток командоконтроллера:

- 1. Установить автоматический выключатель повышенной мощности.
- 2. Установить вольтметр
- 3. Установить ключ-марку
- 4. Другое _____

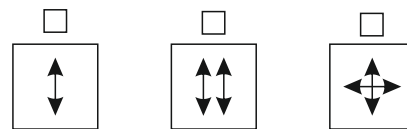




Диаграмма замыканий командоконтроллеров правой колонки пульта:



Устройства индикации и контроля (кнопки, лампочки, ключ-марка и др.)

№ п.п.	Наименование	Описание	Цвет
1.			
2.			
3.			
4.			
5.			
6.			
7.			
8.			
9.			
10.			



Впишите соответствующие номера устройств из таблицы, для расположения их на колонке пульта.

Дополнительные требования и комментарии к пульта: